



EAN: 4013288204387
Teilenr: 05136026001
Artikel-Nr: Kraftform Kompakt SH 2

Abmessung: 325x150x70 mm
Gewicht: 1361 g
Ursprungsland: CZ
Zolltarifnr.: 82054000



Weblink

https://products.wera.de/de/kraftform_kompakt_kraftform_kompakt_anwendersortimente_kraftform_kompakt_sh_2.html

Wera - Kraftform Kompakt SH 2
05136026001 - 4013288204387

Wera Werkzeuge GmbH
Korzter Straße 21-25
D-42349 Wuppertal
Tel: +49 (0)2 02 / 40 45-0
E-Mail: info@wera.de



Weblink

https://products.wera.de/de/kraftform_kompakt_kraftform_kompakt_anwendersortimente_kraftform_kompakt_sh_2.html

Wera - Kraftform Kompakt SH 2
05136026001 - 4013288204387

Wera Werkzeuge GmbH
Korzerter Straße 21-25
D-42349 Wuppertal
Tel: +49 (0)2 02 / 40 45-0
E-Mail: info@wera.de

Kraftform Kompakt Anwendersortimente

- 15 Schraubwerkzeuge für Sanitär/Heizung in kompakter und robuster Wera Textilbox
- Maul-Ringratschenschlüssel Joker mit spezieller Festhalteplatte gegen Abrutschen/Verlust der Schraube
- Isolierte Kraftform VDE Schlitz-Schraubendreher für sicheres Arbeiten bis 1000 Volt
- Kraftform Schraubmeißel mit durchgehender Sechskantklinge und integrierter Schlagkappe
- Hohlschaft-Steckschlüssel-Schraubendreher zum Verschrauben von Muttern an langen Bolzen

Kompaktes Werkzeug-Set mit 15 wichtigen Schraubwerkzeugen für den Sanitär- und Heizungsbereich. Mit 2 Joker Switch Maulschlüsseln, VDE Handhalter plus 4 extra slim Klingen, Spannungsprüfer, 4 schlauchummantelten Winkelschlüsseln, Schraubmeißel und 2 Kraftform Plus Schraubendrehern mit Hohlschaft. Die Details: Zwei gekröpfte, umschaltbare Joker Maul-Ringratschenschlüssel mit spezieller Festhalteplatte gegen Abrutschen/Verlust der Schraube und mehr Kraftübertragung; 1 VDE Handhalter und 4 VDE iS Klingen für sicheres Arbeiten bis zu 1000 Volt (iS mit reduziertem Klingendurchmesser und integrierter Schutzisolation für das Erreichen und Betätigen von tiefliegenden Schraub- und Federelementen); 1 Spannungsprüfer 247; 4 Winkelschlüssel mit Hex-Plus Profil gegen rundgedrehte Schrauben; 1 Kraftform Schraubmeißel 932 A (Schlitz) mit durchgehender Sechskantklinge und integrierter Schlagkappe für Schraub- und leichte Meißelarbeiten; 2 Steckschlüssel-Schraubendreher 395 HO mit Hohlschaft für das Festziehen oder Lösen von Muttern an langen Bolzen sowie von festsitzenden Schrauben. Inklusive Werkzeugen mit „Take it easy“ Werkzeugfinder mit Farbkennzeichnung nach Profilen und Größenstempelung – zum einfachen und schnellen Finden des benötigten Werkzeugs.

Weblink









https://products.wera.de/de/kraftform_kompakt_kraftform_kompakt_anwendersortimente_kraftform_kompakt_sh_2.html

Wera - Kraftform Kompakt SH 2
05136026001 - 4013288204387

Wera Werkzeuge GmbH
Korzter Straße 21-25
D-42349 Wuppertal
Tel: +49 (0)2 02 / 40 45-0
E-Mail: info@wera.de

Kraftform Kompakt Anwendersortimente

Satz-Inhalt:

	395 H0 05029465001 1 x 10 x 90 mm 05029466001 1 x 13 x 90 mm		932 A 05018266001 1 x 1,2 x 7 x 125 mm
	6001 Joker Switch 05020065001 1 x 10 x 159 mm 05020068001 1 x 13 x 179 mm		950 SPKL HF Multicolour 05022200001 1 x 3 x 123 mm 05022201001 1 x 4 x 137 mm 05022202001 1 x 5 x 154 mm 05022203001 1 x 6 x 172 mm
	817 VDE 05003990001 1 x 9 x 102 mm		KK 62 iS 05003413001 1 x PH 1 x 154 mm 05003414001 1 x PH 2 x 154 mm
	KK 60 iS 05003406001 1 x 0,6 x 3,5 x 154 mm 05003408001 1 x 1 x 5,5 x 154 mm		247 05005655001 ¹⁾ 1 x 0,5 x 3 x 70 mm <small>1) Produkt nicht in den USA und Kanada erhältlich.</small>

Weblink

https://products.wera.de/de/kraftform_kompakt_kraftform_kompakt_anwendersortimente_kraftform_kompakt_sh_2.html

Wera - Kraftform Kompakt SH 2
05136026001 - 4013288204387

Wera Werkzeuge GmbH
Korzter Straße 21-25
D-42349 Wuppertal
Tel: +49 (0)2 02 / 40 45-0
E-Mail: info@wera.de

Kraftform Kompakt Anwendersortimente

Kraftform Kompakt SH 2 Sanitär/Heizung/Plumbkit



Kompaktes Werkzeug-Set mit 15 wichtigen Schraubwerkzeugen für den Sanitär- und Heizungsbereich



Kompaktes Werkzeug-Set mit den 15 wichtigsten Schraubwerkzeugen für den Sanitär- und Heizungsbereich.

Joker Ratschen Maulschlüssel



Mit der Haltefunktion des Jokers führen Sie Muttern und Schrauben direkt und sicher zum Einsatzort. Dort kann das Gewinde schnell und sicher eingefädelt werden. Ein Herunterfallen der Schraube oder Mutter kann effektiv vermieden werden. Das zeitaufwändige Suchen entfällt.

Serie 900 – der Schraubmeißel



Der Schraubmeißel ist die Lösung, wenn Sie nicht nur schrauben wollen. – Zum Schrauben, Meißeln, Stemmen und Lösen festsitzender Schrauben oder Schraubschellen. Mit integrierter Schlagkappe zur Erhöhung der Lebensdauer und Reduzierung der Splittergefahr. Mit durchgehender Sechskantklinge aus hochwertigem Bits-Material – dadurch verlustfreie Kraftübertragung auch bei Hammerschlägen. Das zähhart vergütete Material verhindert Absplittern oder Bruch der Klinge. Über die integrierte Sechskantschlüsselhilfe können mit Maul- oder Ringschlüssel höhere Drehmomente übertragen werden.

Weblink


https://products.wera.de/de/kraftform_kompakt_kraftform_kompakt_anwendersortimente_kraftform_kompakt_sh_2.html

Wera - Kraftform Kompakt SH 2
05136026001 - 4013288204387

Wera Werkzeuge GmbH
Korzter Straße 21-25
D-42349 Wuppertal
Tel: +49 (0)2 02 / 40 45-0
E-Mail: info@wera.de

Kraftform Kompakt Anwendersortimente

Hohlschaft-Steckschlüssel-Schraubendreher



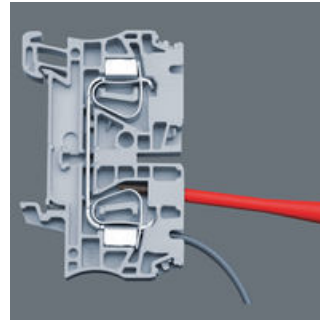
Immer dann, wenn ich Verschraubungen mit Gewindestangen vorfinde, brauche ich einen Schraubendreher mit Hohlschaft, denn nur dann kann die Gewindestange durch die Schraubenmutter in den hohlen Schaft des Schraubendrehers eindringen.

Das Griff/Wechselklingen-System – Kraftform Kompakt VDE



Das Griff/Wechselklingen-System lässt blitzschnellen Austausch der benötigten Klinge und damit vielfältige Anwendungen zu.

VDE-Wechselklingen mit reduziertem Klingendurchmesser



Reduzierter Klingendurchmesser mit integrierter Schutzisolation, so können tiefliegende Schraub- und Federelemente erreicht und betätigt werden, stückgeprüft gemäß IEC 60900.

Take it easy Werkzeugfinder



Take it easy Werkzeugfinder mit Farbkennzeichnung nach Größen – zum einfachen und schnellen Finden des benötigten Werkzeugs. Größenleitsystem bei Werkzeugen für Innensechskantschrauben (Winkelschlüssel, Zyklus Bit-Nüsse), Außensechskantschrauben und -mutter (Joker Maulschlüssel, Zyklus Nüsse und Zyklus Nüsse mit Haltefunktion) und TORX® Schrauben (Winkelschlüssel, Zyklus Bitnüsse).

Weblink

https://products.wera.de/de/kraftform_kompakt_kraftform_kompakt_anwendersortimente_kraftform_kompakt_sh_2.html

Wera - Kraftform Kompakt SH 2
05136026001 - 4013288204387

Wera Werkzeuge GmbH
Korzter Straße 21-25
D-42349 Wuppertal
Tel: +49 (0)2 02 / 40 45-0
E-Mail: info@wera.de