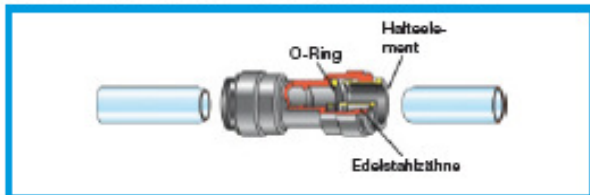



Das John Guest Stecksystem

John Guest Steckverbinder gewähren eine dauerhafte, sichere und dichte Verbindung zwischen Rohr und Verbindungselement. Die Steckverbinder sind ideal in der Anwendung von komplexen Rohrsystemen, sowie in Schulungs- und Testeinrichtungen, in welchen ein häufiges Lösen und Verbinden durchgeführt wird. Durch verschiedene Übergangsmöglichkeiten können bestehende Rohrsysteme problemlos verändert bzw. erneuert werden.


Technik des Ø 12 - Ø 22 mm Systems



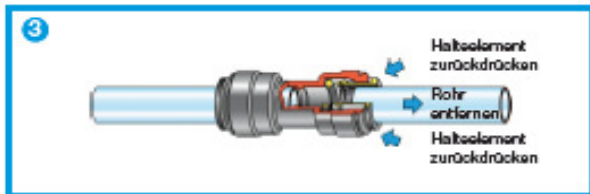
Die Produktreihe PM wird aus Acetalcopolymer (POM) hergestellt und besteht aus dem Verbinderkörper, Halteelementen mit Edelstahlzähnen sowie NBR-O-Ringen zur Abdichtung. Der Verbinder kann ohne den Gebrauch von Werkzeugen sowohl montiert als auch demontiert werden. Die Verbindung hält bevor sie abdichtet!



Herstellen der Verbindung des Ø 12 - Ø 22 mm Systems
Rohr rechtwinklig und gratfrei abschneiden. Sicherstellen, dass das Rohr keine scharfen Kanten, Längsrillen oder sonstige Beschädigungen aufweist. Das Rohr bis zum Anschlag einstecken. Das Halteelement fixiert das Rohr im Verbinder. Durch den O-Ring wird eine dauerhaft dichte Verbindung hergestellt.

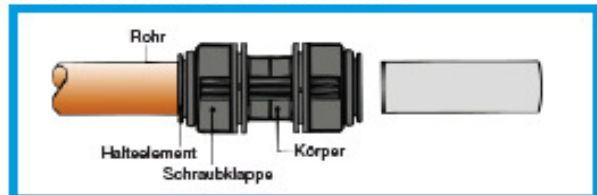


Kontrolle der Verbindung durch Gegenziehen
Überprüfen Sie, ob das Rohr sicher eingesteckt ist. Dies ist durch Gegenziehen leicht möglich.

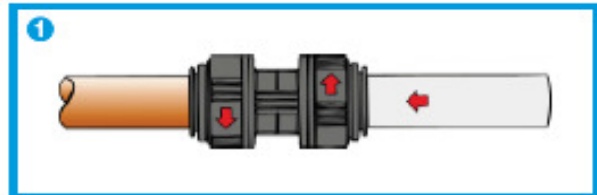


Lösen der Verbindung des Ø 12 - Ø 22 mm Systems
Überprüfen Sie, ob das System drucklos ist. Anschließend kann das Rohr durch Zurückdrücken des Halteelementes gelöst bzw. entfernt werden.

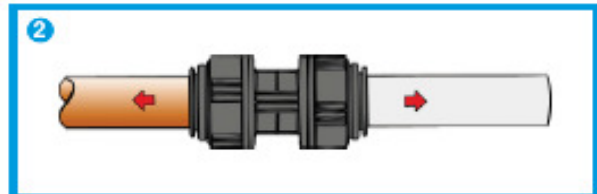
Technik des Ø 28 mm Systems



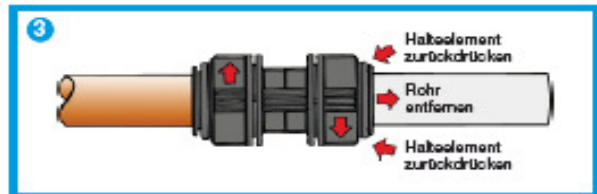
Wie alle Verbinder der Produktreihe PM besteht das 28 mm System ebenfalls aus dem Verbinderkörper, Halteelementen mit Edelstahlzähnen und NBR-O-Ringen. Durch zusätzliche Schraubkappen wird das Haltesystem gesichert und eine Verpressung der O-Ringe auf dem Rohr gewährleistet. Der Verbinder kann ohne den Gebrauch von Werkzeugen sowohl montiert als auch demontiert werden. Die Verbindung hält bevor sie abdichtet!



Herstellen der Verbindung des Ø 28 mm Systems
Wie auch bei den anderen Größen kann hier durch einfaches Einstecken des Rohres eine sichere Verbindung hergestellt werden. Siehe Vorgang links „Herstellen der Verbindung“. Zusätzlich wird durch eine 1/4-Umdrehung der Schraubkappen (2 Klickgeräusche) das Haltesystem gesichert und eine Verpressung der O-Ringe auf der Rohroberfläche gewährleistet.



Kontrolle der Verbindung durch Gegenziehen
Überprüfen Sie, ob das Rohr sicher eingesteckt ist. Dies ist durch Gegenziehen leicht möglich.



Lösen der Verbindung des Ø 28 mm Systems
Um die Rohrsteckverbindung zu lösen, muss die Schraubkappe eine 1/4-Umdrehung entgegen des Uhrzeigersinnes gedreht werden. Nun ist die Verbindung entsichert und kann durch Drücken des Halteelementes gelöst werden. Siehe Vorgang links „Lösen der Verbindung“.

Arbeitsdruck und Temperaturbereiche

Speedfit® Verbinder sind für die folgenden Drücke und Temperaturen einsetzbar:

Lufttemperatur*	Druck**
- 20 °C	10 bar
+ 1 °C	10 bar
+ 23 °C	10 bar
+ 70 °C	7 bar

* Für Temperaturen unter 0 °C sprechen Sie uns bitte an.

** Die Druckangaben sind auch abhängig vom Rohrmaterial.

Die oben genannten Temperatur- und Druckangaben gelten nur für Luft. Für Anwendungen mit Flüssigkeiten in Zusammenhang mit Temperatur und Druck halten Sie bitte Rücksprache mit uns.

Speedfit® Verbinder sind auch für Grob- und Feinvakuum einsetzbar.

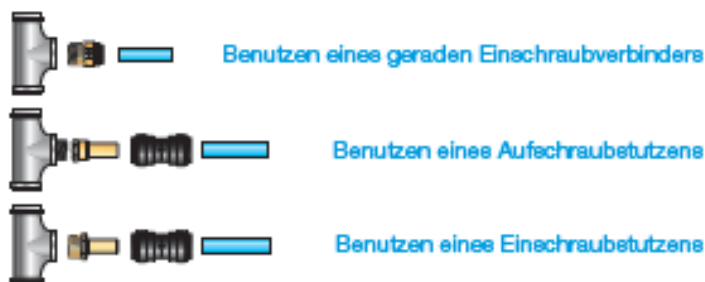
Maximale Drehmoment-Werte für Gewinde BSP, BSPT & NPT

Gewindegrößen	1/8" - 1/4"	3/8" - 1/2"	3/4"	1"
Max. Drehmoment Kunststoffgewinde	1,5 Nm	3,0 Nm	4,0 Nm	5,0 Nm
Max. Drehmoment Metallgewinde	4,0 Nm	5,0 Nm	6,0 Nm	7,0 Nm

Einfache Erweiterungsmöglichkeiten

Die John Guest Steckverbinder und Rohre können für ein eigenständiges System und zur Erweiterung oder Veränderung eines bestehenden Rohrsystems benutzt werden (siehe rechts).

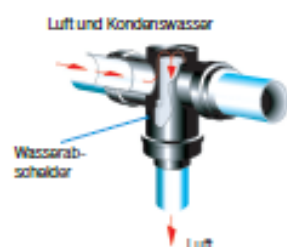
Winkel- bzw. T-Einschraubverbinder können durch die Verwendung der Winkel- bzw. T-Verbinder in Kombination mit den entsprechenden Einschraubstutzen hergestellt werden. (Siehe Abb. Seite 3)



Wasserabscheider



Art.-Nr.	Rohr AD
PMTT22E	22



Durch den Wasserabscheider PMTT22E können sogenannte „Schwanzohrlöse“ entfallen, da durch die ausgereifte JG-Technik ein Eindringen von Kondenswasser in die Stichleitungen vermieden wird.

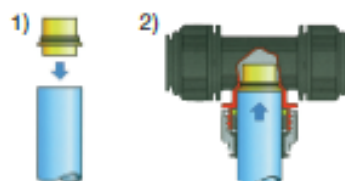
Bei der Installation dieses Verbinders ist darauf zu achten, dass eine horizontale Verlegung des Verbinders gewährleistet ist. Der Verbinder ist entsprechend gekennzeichnet, so dass eine Falschmontage ausgeschlossen werden kann.

Wasserabscheider-Einsatz für 28 mm T-Verbinder



Art.-Nr.	Rohr AD
WTC28	28


Material: Messing



- Das Rohr mit dem Einsatz bis zum Anschlag in das T-Stück einstecken. Durch eine 1/4-Umdrehung der Schraubkappe wird das Haltesystem gesichert und das Eindringen von Kondenswasser in die Stichleitungen vermieden.

Aus einem T-Stück PM0228E können Sie mit dem Messing-Einsatz WTC28 folgendermaßen einen Wasserabscheider für 28 mm Druckluftleitungssysteme herstellen:

1) Den kurzen Teil des Einsatzes WTC28 in das 28 mm JG Kunststoffrohr PA-RM2823... (oder Aluminium- bzw. Kupferrohr) stecken.



John Guest Baukasten-System Ø 12 mm - Ø 28 mm
Speedfit® Produkte können durch einfaches Zusammenstecken verschiedener Produktreihen problemlos erweitert werden.

